

Série RRE-6

Étagère en acier inoxydable et panneau anti-éclaboussures standards

Élément rond solide de 9" de 2 KW

Élément scellé pour un entretien plus facile

Bouton de contrôle infini pour un contrôle de température variable

Four: 5 KW avec élément "grilloir" à faible puissance

Porte de four: **Chassis renforcé** pour supporter poids lourds et impacts

Chassis soudé **extra robuste**

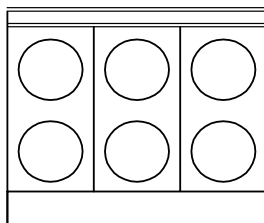
Devant, côtés et plaque de rebord en acier inoxydable

Disponible en 208V ou 240V
1ph ou 3 ph

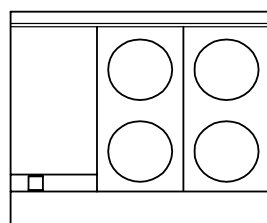
Illustré avec roues pivotantes en option.
Standard: pattes de 6" ajustables

Four: surface de contact en fini porcelaine

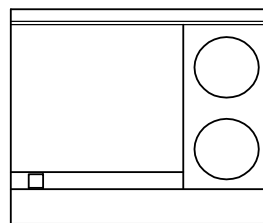
Combinaisons disponibles:



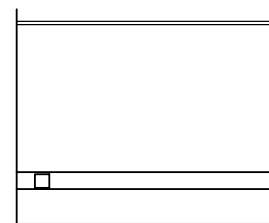
RRE-6
6 ronds



RRE-4GT12
4 ronds avec plaque à frire 12"



RRE-2GT24
2 brûleurs avec plaque à frire 24"



RRE-GT36
Plaque à frire 36"



2 ANS DE GARANTIE SUR
LES PIÈCES ET LA MAIN D'OEUVRE