

Série RR-6

Étagère en acier inoxydable et panneau anti-éclaboussures standards

2 pièces soulevables en fonte avec brûleurs de 30,000 BTU/HR

Grille supérieure en fonte protège les pilotes et brûleurs

Brûleurs anti-engorgement

Contrôles résistants à la chaleur

Four: disponible standard ou à convection

Four: brûleur en forme de "U" de 35,000 BTU/HR

Porte du four: **châssis renforcé** pour supporter poids lourds et impacts

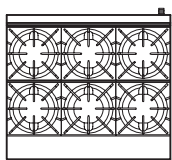
Chassis soudé **extra robuste**

Devant, côtés et plaque de rebord en acier inoxydable

Four: surface de contact en fini porcelaine

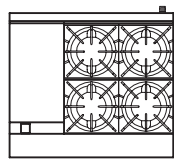
Illustré avec roues pivotantes en option.
Standard: pattes de 6" ajustables

Combinaisons disponibles:



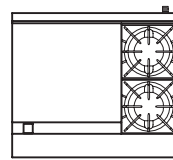
RR-6

6 Ronds



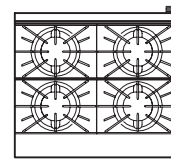
RR-4G12

4 Ronds avec
Plaque à frire 12"



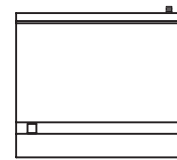
RR-2G24

2 Ronds avec
Plaque à frire 24"



RR-4-36

4 Ronds
sur base de 36"



RR-G36

Plaque à frire 36"

Autres combinaisons sur mesure disponibles



**2 ANS DE GARANTIE SUR
LES PIÈCES ET LA MAIN D'OEUVRE**